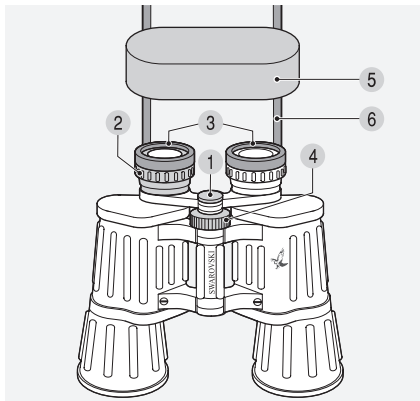


# 1. ОБЗОР

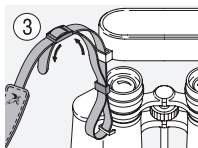
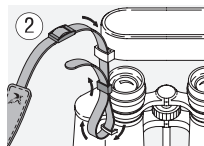
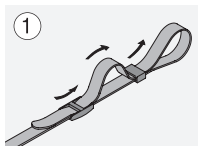


- 1 Шкала настройки межзрачкового расстояния
- 2 Правый окуляр, диоптрийная настройка
- 3 Съемные наглазники
- 4 Маховик централизованной фокусировки
- 5 Защитная крышка окуляра
- 6 Ремень

Комплектация бинокля Habicht:  
Сумка для переноски, чистящая салфетка.

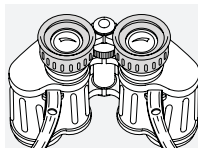
На момент поставки ремень к биноклю Habicht не пристегнут. Быстро прикрепить ремень или другие аксессуары не составляет труда.

# 2. ПРИКРЕПЛЕНИЕ РЕМНЯ



# 3. ПРИМЕНЕНИЕ

## 3.1 РЕГУЛИРОВКА НАГЛАЗНИКОВ



**При использовании  
без очков:**

Края наглазников не отогнуты.



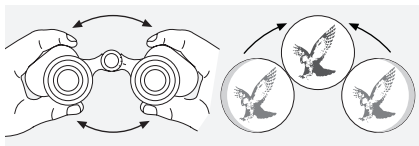
#### **Для пользователей в очках:**

Отогните края наглазников.

Бинокли данной модели не комплектуются специальными окулярами для людей в очках. Поэтому, несмотря на отогнутые края наглазников для людей в очках не удастся обеспечить максимальное поле зрения.

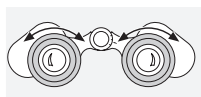
### **3.2 РЕГУЛИРОВКА МЕЖЗРАЧКОВОГО РАССТОЯНИЯ**

Для получения изображения в одной окружности необходимо разводить окуляры до получения изображения без теней и помех.



Параметры индивидуальной настройки межзрачкового расстояния определяются по шкале настройки.

### **3.3 НАСТРОЙКА РЕЗКОСТИ ИЗОБРАЖЕНИЯ**



Резкость изображения настраивается путем поворота маховика фокусировки.

### **3.4 Дополнительная фокусировка**

Для получения оптимального качества отображения наблюдаемого объекта иногда требуется дополнительная фокусировка с учетом аметропического глаза.

#### **Использование прибора людьми без аметропии левого и правого глаза или людьми в очках:**

Установите шкалу настройки правого окуляра в положение «0».

#### **Использование прибора без очков с аметропией левого и правого глаза:**

1. Посмотрите левым глазом в левый окуляр и настройте с помощью маховика фокусировки необходимую резкость наблюдаемого объекта.
2. Теперь посмотрите правым глазом на наблюдаемый объект через правый окуляр. Поворачивая правый окуляр, отрегулируйте резкость. Тем самым будет выполнена диоптрийная коррекция бинокля. Зафиксируйте для себя личные параметры диоптрийной настройки.

## 4. УХОД И ОБСЛУЖИВАНИЕ

### 4.1. ЧИСТЯЩАЯ САЛФЕТКА

С помощью специальной салфетки из микрофазера Вы можете самостоятельно протирать чувствительные поверхности стекол. Она подходит и для объективов, и для очков, и для окуляров, и для очков.

Салфетка должна быть чистой, иначе загрязнения на ее поверхности могут стать причиной повреждения стекол. Если салфетка испачкана, ее можно постирать в теплом мыльном растворе с последующей сушкой на воздухе. Ее следует применять исключительно для ухода за стеклами оптических приборов!

### 4.2. УХОД ЗА ОПТИЧЕСКИМ ПРИБОРОМ

Конструкция всех элементов и поверхностей изделия обеспечивает легкий уход.

Для сохранения хороших оптических свойств бинокля в течение продолжительного времени поверхности оптических элементов следует содержать в чистоте, не допуская попадания на них грязи, жиров и масел. При загрязнении оптики с ее поверхности сначала с помощью специальной кисточки удаляют крупные частицы.

Для последующий глубокой чистки рекомендуется слегка подышать на стекло, а затем протереть его чистящей салфеткой.

### 4.3. ХРАНЕНИЕ

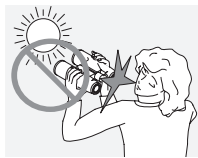
Рекомендуется хранить бинокль в чехле в хорошо проветриваемом месте.



При попадании влаги на корпус бинокль перед использованием необходимо высушить.

В тропиках и в регионах с повышенной влажностью идеальное место хранения – герметичная емкость с абсорбентом влаги (силикагелем).

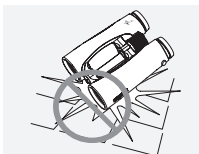
## 5. УКАЗАНИЯ ДЛЯ ВАШЕЙ БЕЗОПАСНОСТИ



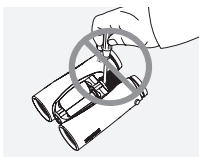
Ни в коем случае не смотреть через прибор на солнце! Это может стать причиной повреждения Вашего зрения!



Ни в коем случае не смотреть в бинокль во время ходьбы! Вы можете не заметить препятствие и споткнуться об него!



Оберегайте Ваш прибор от ударов.



Ремонт и обслуживание должны осуществляться только SWAROVSKI OPTIK Absam (Австрия). Любые работы неуполномоченной стороной приводят к потере гарантии.

Все параметры являются типовыми.

Производитель оставляет за собой право изменять конструкцию и комплект поставки, он не несет ответственности за возможные опечатки.

## ГАРАНТИЯ

Приобретая настоящее изделие фирмы SWAROVSKI OPTIK, Вы получаете высококачественный продукт, на который дается мировая гарантия сроком на 30 лет с момента продажи при условии соблюдения следующих правил:

В случае обнаружения производственного брака и/или материального дефекта в период гарантийного срока производитель берет на себя все возникающие в данной связи материальные затраты, по собственному усмотрению принимая решение о замене или ремонте дефектного узла или прибора. В течение первых пяти лет гарантийного срока производитель также берет на себя оплату рабочего времени на ремонт прибора.

Предоставление гарантии не ведет к уменьшению объема установленных законом гарантийных обязательств производителя.

При изменении ассортимента продукции мы можем отремонтировать дефектный прибор или заменить его на аналогичный.

Применение гарантии исключается, если ремонт выполнен в неавторизованном сервис-центре, прибор вышел из строя в результате ненадлежащего применения, возникли прямые или косвенные убытки в результате обнаружения у прибора дефектов. Гарантийные обязательства не распространяются на аксессуары, подверженные естественному износу, например наглазники, подвесные ремни, футляры, армирующие покрытия и т.д.

Гарантия на прибор признается лишь при наличии гарантийного талона, заполненного в день покупки, и на нем имеется подпись и штамп торговой организации, указана также дата продажи.

При наступлении гарантийного случая, а также для проведения ремонта и/или сервисного обслуживания прибор вместе с гарантийным талоном передается местному дилеру компании SWAROVSKI OPTIK или направляется в адрес производителя наложенным платежом. При отсутствии гарантийного талона ремонт выполняется только за возмещение. После выполнения гарантийного ремонта доставка прибора осуществляется бесплатно с обязательным страхованием отправления (способ доставки по выбору производителя), в иных случаях владелец прибора возмещает стоимость ремонта и доставки. При необходимости доставки прибора за пределы Австрии оплата таможенных и иных сборов – за счет получателя.

Настоящая гарантия выдается компанией SWAROVSKI OPTIK KG, Абсам, Австрия. Место рассмотрения споров – Иннсбрук; действует австрийское законодательство.

В случае если в других странах законодательно или добровольно приняты и действуют иные условия гарантии, то импортер или дистрибьютор в данной стране обязан их выполнять. Компания SWAROVSKI OPTIK KG, Абсам, Австрия, может отвечать по этой гарантии лишь, если это закреплено на законодательном уровне.